

## EJEMPLO ANÁLISIS INDIVIDUAL

**EMPRESA EJEMPLO**

**N.I.F.:** 12345678P      **Teléfono:** +34 91 367 52 18  
**Domicilio social:** C / MAYOR      **Fax:** +34 91 367 52 20  
 28050 MADRID Madrid (España)      **Web:** [www.ejemplo.es](http://www.ejemplo.es)

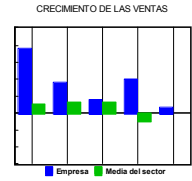
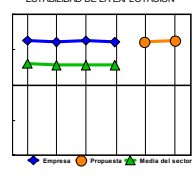

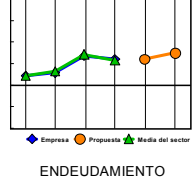
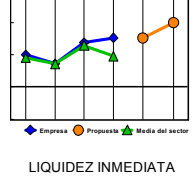

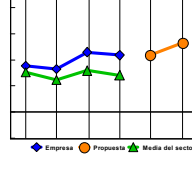
**Fecha de constitución:** 01/01/1980      **Cuentas:** Cons & no Cons.  
**Forma Jurídica:** Sociedad anonima      **Accionista:** ACCIONISTA A, S.A.  
 % participación: 90%

**Código CNAE:** 6209  
**Actividad:** Venta on-line de informes sectoriales

**Presidente:** JOSÉ MANUEL BERZOSA      **Filiales:** Filial A, S.A.  
**Director ejecutivo:** RODRIGO GONZÁLEZ      Filial B, S.A.  
 Filial C, S.A.  
 Filial D, S.A.

**Audidores:** AUDITORES, S.A.  
**Comentarios de los auditores:** n.a.

**Descripción de la actividad:**  
 ACTIVIDAD EJEMPLO

	AJUSTES				
	31-Dec-06	31-Dec-07	31-Dec-08	31-Dec-09	En 12 meses
Fecha de cierre del ejercicio	31-Dec-06	31-Dec-07	31-Dec-08	31-Dec-09	En 12 meses
Nº de semanas	52	52	52	52	52
Cifras en miles de euros	m EUR	m EUR	m EUR	m EUR	m EUR
Ventas totales	1324	1569	1693	2023	2102
Valor Añadido	113	112	129	125	157
Resultado operativo	55	51	64	29	61
Amortización	10	16	21	23	21
Ingresos financieros totales	5	13	12	44	40
Intereses tot. y gastos asimilados	15	11	3	2	2
Rtdo. antes de Impuestos (RAI)	35	37	52	48	78
Beneficios no distribuidos	23	31	39	35	29
Inmovilizado material	30	43	41	73	69
Inmovilizado intangible	40	33	37	0	0
Inmovilizado financiero	2	2	2	3	3
Existencias	56	76	76	64	55
Clientes	236	387	340	394	350
Tesorería	123	63	105	226	299
Activo corriente total	415	526	521	684	705
Acreedores	0	0	0	0	0
Deudas a c/p	0	0	0	0	0
Otras deudas a c/p	352	447	408	541	541
Pasivo corriente total	352	447	408	541	541
Activo corriente neto	63	79	113	143	164
Fondos propios	101	132	171	206	235
Deudas a l/p	33	26	0	12	0
Otras deudas a l/p	0	0	0	1	1
Patrimonio neto y Pasivo no corr.	134	158	171	219	236
Rtdo. antes de Impuestos (RAI)	2.64	2.36	3.07	2.37	3.70
Crec. de las ventas %	38	19	8	19	4
Crec. del RAI %	52	6	41	-8	62
Periodo medio de cobro	65	90	73	71	61
Periodo medio de pago	0	0	0	0	0
Rotación de existencias	24	21	22	32	38
Ventas / empleado (mEUR)	662	785	847	674	742
Valor Añadido / empleado (mEUR)	57	56	65	42	52
Remun. Media / empleado (mEUR)	29	31	33	32	32
Remun. total empl. en mEUR	58	61	65	96	96
Nº Empleados	2	2	2	3	3
RAI / fondos propios %	35	28	30	23	33
RAI / activo total %	7	6	9	6	11

Valor de la empresa m EUR
589
716
711
564
677

1
Análisis PLIMSOLL Top 100

## EJEMPLO ANÁLISIS INDIVIDUAL

